

# 2025 年度夏季 OSIP プログラム募集要項

## 1. OSIP プログラムの概要

本プログラムは、関西大学が大阪公立大学と連携し申請した、文部科学省「大学の国際化によるソーシャルインパクト創出支援事業」にて採択されたプロジェクト「大阪・チェンジメーカーズ：課題主導の社会的インパクト共創教育プロジェクト（Osaka Social Impact Project）」により実施するもので、OSIP とはその頭文字を取った略称です。本プロジェクトは、2025 大阪・関西万博が開催され、多文化共生を進める国際都市として急速に成長している大阪を拠点に、未来の社会を変革するリーダー育成を目指すことを主な趣旨とし、本留学プログラムにおいては、海外での学びを通じてグローバルな課題や、解決困難でチャレンジングな事象について理解を深めながら、グローバルな視野で社会的課題に取り組む人財育成を達成目標としています。

## 2. プログラム詳細

### PIM-KU OSIP Program Collaborative Learning with Thai Students through Language Teaching (JPN) (タイ/パンヤピワット経営大学)

渡航先	タイ・バンコク		
実習先	パンヤピワット経営大学 (PIM)		
英語運用能力 ※1	CEFR A2 以上 GTEC 180 以上～、TOEFL ITP 430 以上～、TOEFL iBT 40 以上～、TOEIC 375 以上～、英検準 2 級～		
担任者	国際部 教員		
単位認定	あり (海外研修/2 単位)	募集定員	20 名 (最少催行人数 10 名)
プログラム趣旨	タイ バンコクからは少し郊外に位置するパンヤピワット経営大学(Panyapiwat Institute of Management 略:PIM) とその併設校において、日本語教育科目の補佐作業 (授業の主担当ではありません) や日本文化の紹介の活動を行います。外国語としての日本語の意識を高めると共に、「異文化間コミュニケーション能力トレーニング」の一環として、『わかりやすく』伝える力を培います。現地ではタイの学生や教師と接する機会が多ありますので、コミュニケーションを厭わない人を求めます。		
派遣期間	2025 年 8 月 31 日 (日) ～ 9 月 17 日 (水) (予定) 18 日間 (機中泊 2 泊)		
活動日程 (予定) ※2	1 日目 (8 月 31 日)	関西国際空港 (深夜発) ⇒ バンコク・スワンナプーム国際空港 (早朝着) ※関空集合は 8 月 30 日夜 (予定)	
	2～16 日目	オリエンテーション・キャンパスツアー／PIM にて日本語授業補助／エクスカージョン／PIM 学生との交流会 等	
	17 日目 (9 月 16 日)	バンコク・スワンナプーム国際空港 (深夜発) ⇒ 関西国際空港 (翌日早朝着) ※関空到着は 9 月 17 日早朝 (予定)	
参加費	36 万円 (予定) ※奨学金支給前の金額	宿泊先	ホテル (PIM から徒歩圏内にホテルの予定)
経費支援	①JASSO 奨学金【海外留学支援制度 (協定派遣)】: 9 万円 ②JASSO 渡航支援金【海外留学支援制度 (協定派遣)】: 16 万円 ⇒渡航支援金に関する詳細は P.5 をご確認ください。 ③国際交流助成基金短期派遣奨学金: 4 万円  受給条件に合致すれば、上記①,②,③または①と③の組み合わせでの奨学金の併給が可能です。 <b>詳細は P.5 をご確認ください。</b>		

**SCU・CSU-KU OSIP Program: Asia Summer University**  
**(台湾/実践大学・正修科技大学)**

<b>渡航先</b>	台湾/台北・高雄		
<b>実習先</b>	実践大学（台北）・正修科技大学（高雄）		
<b>英語運用能力</b> ※1	CEFR B1 以上 GTEC 260 以上、TOEFL ITP 505 以上、TOEFL iBT 60 以上、TOEIC 580 以上、IELTS 5.0、英検準1級以上		
<b>担任者</b>	国際部 教員		
<b>単位認定</b>	あり（海外研修/2単位）	<b>募集定員</b>	20名（最少催行人数10名）
<b>プログラム趣旨</b>	台湾の2大都市である台北と高雄で、国際色豊かな学生とともに学ぶ「共修」がテーマのプログラムです。前半は、台北にある実践大学で、現地学生や各国から集まる学生とともに英語でさまざまなテーマの講義を受け、ディスカッションやプレゼンテーションを通じた共修を行い学びを深めます。現地学生との交流や、企業訪問、文化クラス、シティツアーなども盛り込まれており、台湾のさまざまな実態を知ることができることもプログラムの魅力の一つです。後半は、高雄にある正修科技大学に移動し、講義やプレゼンテーションを通じて、日本と台湾の社会課題について学びます。大学内に設置されている関西大学台湾オフィスへの訪問、土日には高雄市内での台湾文化体験も実施されます。		
<b>派遣期間</b>	2025年8月3日（日）～8月19日（火）（予定）17日間		
<b>活動日程</b> (予定) ※2	1日目（8月3日）	関西国際空港 ⇒ 台北・桃園国際空港	
	2～12日目 （8月4日～14日）	オリエンテーション・キャンパスツアー/実践大学にてプログラム受講/エクスカーション/現地学生との交流会 等	
	13～16日目 （8月15日～18日）	8月15日午前：鉄道にて高雄へ移動 以降、正修科技大学・関西大学台湾オフィス 訪問・講義受講	
	17日目 （8月19日）	台湾・高雄国際空港 出発 ⇒ 関西国際空港 到着	
<b>参加費</b>	41万円（予定） ※奨学金支給前の金額	<b>宿泊先</b>	台北…実践大学の学生寮に滞在 高雄…正修科技大学付近のホテルに滞在
<b>経費支援</b>	①JASSO 奨学金【海外留学支援制度（協定派遣）】：8万円 ②JASSO 渡航支援金【海外留学支援制度（協定派遣）】：16万円 ⇒渡航支援金に関する詳細はP.5をご確認ください。 ③国際交流助成基金短期派遣奨学金：8万円  受給条件に合致すれば、上記①、②、③または①と③の組み合わせでの奨学金の併給が可能です。 <b>詳細は P.5 をご確認ください。</b>		

※1…英語運用能力についてはスコア等の提出は不要ですが、英語での面接があります。

※2…活動日程は予告なく変更される場合があります。現地での活動は、土日・祝日にも実施します。

### 3. プログラムに関する補足・注意事項

#### (1)単位認定

科目名：海外研修（派遣先大学名） 認定単位数：2単位

※成績は全プログラムで「認」となります。（いずれもプログラム修了者のみ）

※単位は授業時間数（30時間…1単位/60時間…2単位）に応じて認定されるため、出席率が著しく低い場合は、単位認定できない可能性があります。

※本単位の取り扱いについては、学部・研究科によって取り扱いが異なるため、詳細は申込前に教務センター等で確認してください。なお、2025年9月に卒業する場合、単位認定はありません。

#### (2)対象者

・関西大学に在学中の1～4年次学部生および大学院生

- ・プログラムの趣旨を理解し、募集要項に記載するルールや注意事項を遵守できる者
- ・参加決定後に実施される、事前・事後研修すべてに参加できる者

### (3)参加費について

- ・参加費に含まれる費用、含まれない費用は以下の通りです。

#### 【含まれるもの】

プログラム費（授業料など）、滞在費、渡航費（航空券、燃油サーチャージ、空港税）、海外旅行包括保険料、危機管理サポート（関大 TRS）、プログラム期間中（到着日・移動日以外）の朝食・昼食（台湾プログラムのみ）

#### 【含まれないもの】

食事代（タイプログラム）、現地での交通費、その他個人用途の費用

- ・参加費は 2025 年 4 月現在の為替レートに基づき算出しています。その後、為替レートや燃油サーチャージが大幅に変動した場合は、予定額を変更します。また、参加費は帰国後実費精算し、清算後に返金または追加徴収する場合があります。
- ・プログラム期間中に、海外旅行包括保険適用外の予期せぬトラブルが発生した場合も、別途費用の追加徴収があります。
- ・最終金額は参加決定後に確定し、代金は参加者が各プログラムの実施サポートを行っている（株）JTB 京都支店に直接お支払いいただきます。
- ・国籍や渡航先により、ビザ申請が必要な場合の費用は個人負担です。

### (4)キャンセルポリシー

- ・申込後のキャンセルや留学先変更は認めません。申込前に費用やプログラム内容等、参加について十分に考慮し、保証人の方とよく相談したうえで出願してください。キャンセルするとセミナー参加人数減による参加費の増額または催行人員の不足につながり、他の参加者に迷惑がかかります。
- ・申込後は参加費の支払い前であっても、一定の取り消し費用が発生します。

### (5)申込にあたっての注意事項

- ・出願時点で有効なパスポートを所持している、もしくは出願時点で申請中の方のみ出願可です。出願時に未申請の方は出願できません。
- ・最少催行人員に満たない場合は不催行となります。ただし、追加代金にて調整のうえ、催行する場合があります。
- ・留学先の受入れ状況の変化や治安状況等、予期せぬ事態によってプログラムを中止・中断することがあります。
- ・参加者は健康診断の受診が必須です。各キャンパスで 2025 年 4 月に実施した健康診断を未受診の場合は、大学指定医療機関で受診する必要があります（有料）。
- ・1 日 1 回は RyuGo システムにログインし、国際部からの新たな連絡や対応すべき手続きがないか必ず確認してください。
- ・台湾のプログラムは春学期追試日程（8 月 6 日～8 日）と重なりますので留意してください。

### (6)参加にあたっての注意事項

- ①派遣先大学や引率者・現地担当者からの指示に従うこと。
  - ②現地での勉学や異文化体験を積極的に吸収する意欲を持つこと。
  - ③自己責任の原則を理解して、留学先での社会的マナーや文化、風習を守り、関西大学の学生として相応しい行動をとること。
  - ④参加にあたっては自身で現地に関する情報収集に努め、事前にトラブルや問題発生を防止するよう心掛けること。
  - ⑤研修期間中は団体行動を伴う場面もあるので、節度ある行動を心掛けること。
- ※上記、注意事項を守ることができない場合、あるいは違反した場合は、途中帰国や本プログラムへの参加を取り消す場合があります。

### (7)出発前のプログラム参加取り消しについて

参加者は、次の事項を遵守すること。

- ①全ての各種提出物等を、定められた期日までに提出（処理）する。
- ②留学前・留学後に行われるオリエンテーション・セミナーで必須とされているものは全て出席する。

上記を遵守できない者は、留学の成業を期待できないものとして、所属学部・研究科に通達したうえで、留学を取り消すことがあります。なお、その際手配済の航空運賃や宿舎などの各種手配のキャンセルに伴う費用は全て自己負担とします。

## 4. 申込方法・参加決定までの流れ

### (1)申込期間

**2025年4月28日(月) 9:00～5月8日(木) 13:00**

### (2)申込方法 ★RyuGo システムで出願を受け付けます

#### ①RyuGo ユーザー登録

<https://www.ryu-go.com/area/p/octf5oftdo4tcsft9/kk5y7I/login.html?univId=KSc6pxu33NEB>

⇒別添マニュアルを参照し、上記 URL から登録を行ってください。

※ユーザー登録は上記の申込み期間前から登録が可能です。

※書類の作成および RyuGo 操作に関しては必ずパソコンを利用すること。

※メールアドレスは関大アドレス (k+6 桁の数@kansai-u.ac.jp) を使用すること。

※複数プログラムへの併願や提出書類の不備があった場合は全て出願無効となります。

#### ②提出物 (誓約書・出願時チェックシート) 2点を準備・RyuGo システムからアップロード

##### ・誓約書

参加者本人および保証人が誓約書 (別添) を熟読したうえで、それぞれが署名 (自筆) すること

※印刷した誓約書に署名し、ページ全体がわかる PDF データまたは画像データを準備しておくこと。

##### ・出願時チェックシート

チェックシートの内容をよく理解したうえでチェック、記入すること。(Word、PDF どちらでも可)

※画像データ不可

⇒●ページ「提出例」を参照し、書類に不備がないか確認したうえで出願してください。

### (3)参加希望者面接

・実施日…**5月12日(月)、13日(火)、14日(木)** (予定)

・実施場所…千里山キャンパス

※詳細は申込者に個別に案内します

⇒面接後、参加が決定した方に個別に参加決定通知をお送りします。**【合格発表：5月19日(月) (予定)】**

### (4)パスポートの提出

パスポートの顔写真ページのコピーを提出してください。

提出期限…**5月22日(木)12時** ※期限厳守、提出方法は参加者に別途案内します

### (5)参加費の支払い

RyuGo システムを通じて請求書をお送りしますので、参加費を一括で期日までにお振込みください。

請求書送付日…5月20日(火)まで 支払い期日…**5月23日(金)**まで ※期限厳守

## 5. 参加決定後の各種オリエンテーション/渡航前・中・後の研修・活動について

プログラム参加決定者は、各種オリエンテーション (zoom・対面) への出席、渡航前・中・後に実施されるオンラインでの研修や活動への参加が**必須**となります。すべてに参加できない場合は、**奨学金が支給停止および単位認定不可**となる場合もありますので、すべてに参加できるように予定を調整した上で申し込むようにしてください。

**【各種オリエンテーションスケジュール】 ※全員参加必須・両プログラム共通※**

日程	時間	形態	内容
5月30日(金)	18:00～20:00	対面	参加者決定オリエンテーション
6月11日(水)	18:00～20:00	Zoom	留学前に知っておきたいジェンダー・人種と交差性の話 ※動画視聴でも可
6月18日(水)	18:00～20:00	Zoom	危機管理セミナー
7月30日(水) (予定)	18:00～20:00	対面	出発前オリエンテーション

【渡航前/中/帰国後研修・活動】 **※全員参加必須※**

日程	時期	形態	内容
7月中（台湾プログラム）	渡航前	オンライン	JV-Campus、Campus community を利用したオンライン活動・研修受講（計7日間程度実施）
8月中（タイプログラム）	渡航前	オンライン	JV-Campus、Campus community を利用したオンライン活動・研修受講（計6日間程度実施）
渡航中（両プログラム共通）	渡航中	各自	リフレクションログ作成
帰国後～9月中 （両プログラム共通）	帰国後	オンライン	振り返りオンライン活動・研修受講（計2日間実施）
9月中（両プログラム共通）	帰国後	対面	事後振り返り研修

## 6.奨学金について

本プログラム参加者が対象となる奨学金は、以下3種類あります。

### (1)国際交流助成基金短期派遣奨学金

参加者全員にプログラム修了後、**タイプログラム：40,000円 / 台湾プログラム：80,000円**の給付奨学金が支給されます。奨学金受給にあたって必要な書類など、詳細は別途お知らせします。

※現地での授業や活動において出席率が著しく低い場合や、報告書と修了書の提出が指定の期日までに確認できない場合は支給できません。

### (2)JASSO 海外派遣留学支援制度（協定派遣・重点政策枠）奨学金

参加者のうち、諸条件を満たす学生には本奨学金制度により、**タイプログラム：90,000円 / 台湾プログラム：80,000円**の給付奨学金が支給されます。対象者となる学生には、提出書類等や必要な手続きなどを別途案内します。

### (3)JASSO 海外派遣留学支援制度（協定派遣・重点政策枠）渡航支援金

(2)の奨学金の対象となる学生のうち、家計年収300万円（給与所得の所得を含む場合は200万円）以下の学生には、渡航支援金として**160,000円**が追加で支給されます。(2)の対象者となる学生には、別途渡航支援金受給にかかる提出書類についても案内しますので、対象者確認のうえ必要書類を提出してください。

#### ★奨学金の受給パターン

##### ・(3)JASSO 渡航支援金の対象となる学生

⇒(1),(2),(3)の**タイ：計29万円 / 台湾：計32万円**が支給されます。

##### ・(2)JASSO 奨学金のみ支給対象となる学生（渡航支援金は対象外）

⇒(1)と(2)の**タイ：計13万円 / 台湾：計16万円**が支給されます。

##### ・(2)JASSO 奨学金の受給条件を満たさなかった学生

⇒(1)の**タイ：計4万円 / 台湾：計8万円**のみが支給されます。

※奨学金の支給金額は、プログラム費用最終確定後、変更になる可能性がありますので、ご了承ください。

# 安全対策方針

外務省「危険情報」・「感染症危険情報」の目安と関西大学の基本方針

・外務省「危険情報」

目安	目安の詳細	大学の基本方針	
		渡航前 (2カ月前～)	渡航中
■危険レベル1 十分注意してください。	その国・地域への渡航、滞在に当たって危険を避けていただくため特別な注意が必要です。 ※当該国(地域)への渡航、滞在に当たって特別な注意が必要であることを示し、危険を避けるよう勧めるもの。	原則 「実施」する →注意喚起を行う。	原則 「継続」する →注意喚起を行う。
■危険レベル2 不要不急の渡航は止めてください。	その国・地域への不要不急の渡航は止めてください。渡航する場合には特別な注意を払うとともに、十分な安全対策をとってください。 ※当該国(地域)への渡航に関し、渡航の是非を含めた検討を真剣に行い、渡航する場合には、十分な安全措置を講じることを勧めるもの。	「中止・延期」を検討する	「帰国」を検討する
■危険レベル3 渡航は止めてください。(渡航中止勧告)	その国・地域への渡航は、どのような目的であれ止めてください。(場合によっては、現地に滞在している日本人の方々に対して退避の可能性や準備を促すメッセージを含むことがあります。) ※当該国(地域)への渡航は、どのような目的であれ中止を勧めるもの。また、場合によっては、現地に滞在している日本人の方々に対して退避の可能性の検討や準備を促すメッセージを含むことがある。	「中止」とする	「帰国」とする
■危険レベル4 退避してください。渡航は止めてください。 (退避勧告)	その国・地域に滞在している方は滞在地から、安全な国・地域へ退避してください。この状況では、当然のことながら、どのような目的であれ新たな渡航は止めてください。 ※当該国(地域)に滞在している全ての日本人に対して、滞在地から安全な国・地域への退避(日本への帰国も含む)を勧告するもの。この状況では、当然のことながら新たな渡航は延期することが望まれる。	「中止」とする	「即時帰国」とする

・外務省「感染症危険情報」

目安	目安の詳細	大学の基本方針	
		渡航前 (2カ月前～)	渡航中
■危険レベル1 十分注意してください。	特定の感染症に対し、国際保健規則(IHR)第49条によりWHOの緊急委員会が開催され、同委員会の結果から、渡航に危険が伴うと認められる場合等。	原則 「実施」する →注意喚起を行う。	原則 「継続」する →注意喚起を行う。
■危険レベル2 不要不急の渡航は止めてください。	特定の感染症に対し、IHR第49条によりWHOの緊急委員会が開催され、同委員会の結果から、同第12条により「国際的に懸念される公衆の保健上の緊急事態(PHEIC)」としてWHO事務局長が認定する場合等。	「中止・延期」を検討する	「帰国」を検討する
■危険レベル3 渡航は止めてください。(渡航中止勧告)	特定の感染症に対し、IHR第49条に規定する緊急委員会において、第12条に規定する「国際的に懸念される公衆の保健上の緊急事態(PHEIC)」が発出され、同第18条による勧告等においてWHOが感染拡大防止のために貿易・渡航制限を認める場合等。	「中止」とする	「帰国」とする
■危険レベル4 退避してください。渡航は止めてください。 (退避勧告)	特定の感染症に対し、上記のレベル3に定めるWHOが感染拡大防止のために貿易・渡航制限を認める場合であって、現地の医療体制の脆弱性が明白である場合等。	「中止」とする	「即時帰国」とする

# 台湾プログラムスケジュール（台北・実践大学）



## Schedule Day1 to Day7

2週間版

	Day 1	Day 2	Day 3	Day 4	Day 5	Day 6	Day 7
8:20~9:00		朝食	朝食	朝食	朝食	朝食	朝食
9:00~12:00		試験 & 始業式	言語クラス	言語クラス	言語クラス	1日ツアー または 高校訪問	シティツアー (猫空)
12:00~13:30		歓迎昼食会	昼食	昼食	昼食		昼食
13:30~15:30		言語クラス	会話クラス	文化クラス	会話クラス		シティツアー (台北動物園)
15:30~17:30	到着 & 登録	シティツアー (Taipei 101)	文化DIY (パイナップル ルケーキ作り)	体育時間	シティツアー (迪化街 &大稻埕)		
18:00~20:00	夕食 & 生活必需品 購入		シティツアー (Miramar Mall)	自由時間	シティツアー (寧夏夜市)	自由時間	自由時間



## Schedule Day8 to Day14

2週間版

	Day 8	Day 9	Day 10	Day 11	Day 12	Day 13	Day 14
8:20~9:00	朝食	朝食	朝食	朝食	朝食	朝食	
9:00~12:00	金山老街	言語クラス	言語クラス	言語クラス	言語クラス	最終プレゼン & 送別会	宿舎 チェックアウト
12:00~13:30	昼食	昼食	昼食	昼食	昼食		
13:30~15:30	九份老街	文化クラス	会話クラス	文化クラス	会話クラス	自由時間	帰宅
15:30~17:30	十分	シティツアー (龍山寺)	シティツアー (北投)	体育クラス	文化DIY (タピオカミル クティー&水 餃子)		
18:00~20:00	自由時間	シティツアー (西門町)	シティツアー (淡水老街)	自由時間	シティツアー (士林夜市)		



正修科技大学

Cheng Shiu University

スケジュール

時間	活動	場所
8/15 (金)		
9:00	待ち合わせ	台北駅 (東3出口付近のファミリーマート)
9:31-11:05	高雄へ移動	台北駅
11:30-12:00	圓山ホテルへ移動	虹の市場一階 (団体バス)
12:00-13:30	圓山ホテル	ロビー1Fでお食事とご休憩
13:45~14:15	開会式	正修科技大学 10F 貴賓室
14:15~15:20	校内見学	正修科技大学
15:30-17:00	英語講義(一)	関西大学台湾オフィス

時間	活動	場所
8/16 (土)		
8:45-9:00	待ち合わせと出発	圓山ホテル 1F のロビー
9:30-12:00	莫拉克 (MORAKOT) 台風災害伝承館	科学工芸博物館
12:00-13:00	食事	高雄市内
13:00-13:30	出発	哈瑪星鉄道文化園區、 大港橋
13:30-16:00	文化体験	
16:00	返程	圓山ホテルへ帰館

時間	活動	場所
8/17 (日)		
9:40-10:00	待ち合わせと出発	圓山ホテル 1F のロビー
10:00-12:00	文化体験	澄清湖
12:00	食事	高雄市内
13:00-17:00	PPT 発表のご準備	圓山ホテル

時間	活動	場所
<b>8/18 (月)</b>		
9:00-12:00	・先生から PPT の 内容説明 ・学生達は PPT 発表 表のご準備	関西大学台湾オフィス
12:00-13:30	食事	
13:30-14:30	英語講義(二)	
14:30-15:30	PPT 発表	
15:30-16:00	閉会式	
<b>8/19(火)</b>		
11:10	待ち合わせ	圓山ホテル 1F のロビー
11:30	出発	圓山ホテル→高雄国際空港
15:25	帰国	高雄国際空港→関西国際空港

**Kansai University - Summer Program on 31 Aug - 16 Sep 2025**

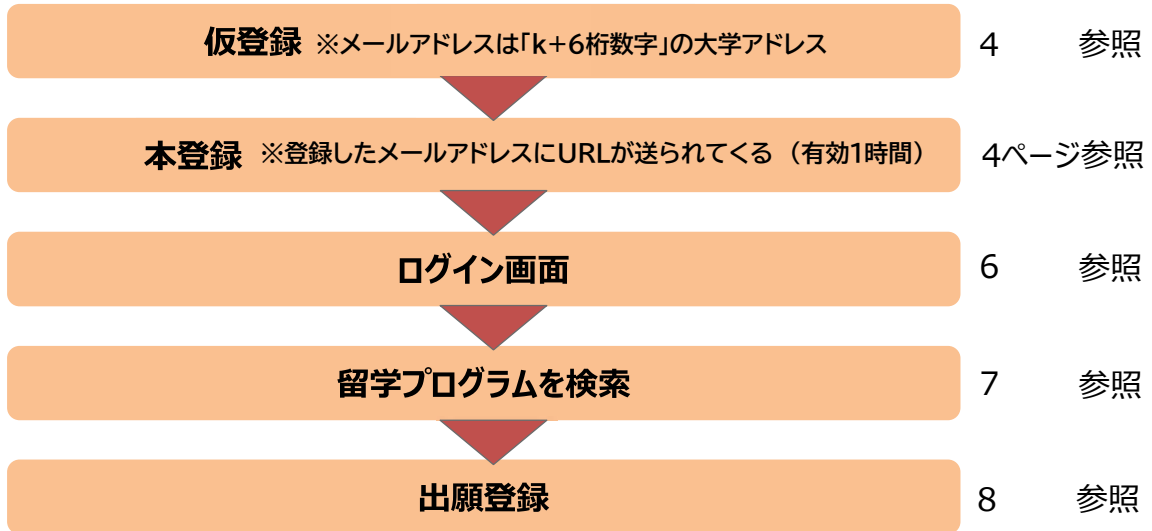
Week 1	Session	Sun 31 Aug	Mon 1 Sep	Tue 2 Sep	Wed 3 Sep	Thu 4 Sep	Fri 5 Sep	Sat 6 Sep
Morning Session	<b>Airport pick up+ Dinner+Hotel check in + Lunch</b>	<b>Cultural Tour(BKK):</b> Wat Phra Kaew + <b>Lunch</b>	<b>Introduction+Campus Tour</b> + <b>Welcome Lunch</b>	<b>Lecture by Kansai U.</b>	<b>Lecture by Kansai U.</b>	<b>Check out from... hotel</b> <b>Pattaya Trip:</b> <b>Company visit 1: TBA</b> <b>+Lunch</b>	<b>Check out from... hotel</b> <b>+Lunch</b>	
Afternoon Session	<b>Free time</b>	Wat Pho + Khon + ICONSAIM	<b>Basic Thai Class (2 hrs.)</b> <b>+Exchange activities with BJ</b>	<b>English class 1 (3 hrs.)</b> (English for daily)	<b>English class 2 (3 hrs.)</b> (English for Business)	<b>Hotel check in at ... hotel</b> free time for dinner <b>Sightseeing: Tiffany's show</b>	<b>Sightseeing: TBA</b> <b>Hotel check in at ... hotel</b>	
Week 2	Session	Sun 7 Sep	Mon 8 Sep	Tue 9 Sep	Wed 10 Sep	Thu 11 Sep	Fri 12 Sep	Sat 13 Sep
Morning Session	<b>Day off</b>		<b>Teaching Assistant with Business Japanese Program</b>					<b>Day off</b>
Afternoon Session								
Week 3	Session	Sun 14 Sep	Mon 15 Sep	Tue 16 Sep	Wed 17 Sep	Thu 18 Sep	Fri 19 Sep	Sat 20 Sep
Morning Session	<b>Day off</b>		<b>Ayutthaya Trip:</b> <b>Company visit 2: TBA</b> <b>+Lunch</b>	<b>Final presentation</b> "Daily reflection in Thailand" <b>+Check out</b>				
Afternoon Session			<b>Sightseeing: Sri Ayutthaya Lion Park</b>	<b>Lunch+Sightseeing:</b> Siam area <b>Back to JP</b>				

# 出願の流れ

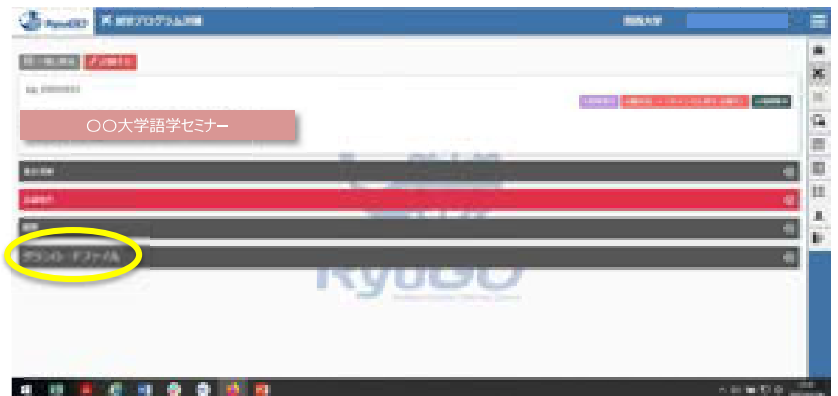
RyuGOシステムから申込

★必ず**パソコン**を利用。スマホ・タブレットからは入力不可

<https://www.ryu-go.com/area/p/octf5oftdo4tcsft9/kk5y7I/login.html?univId=KSc6pxu33NEB>



7



ダウンロードファイルから誓約書と出願時チェックシート・志望理由書をダウンロードし、募集要項に記載された「誓約書」および「出願時チェックシート・志望理由書」の提出例を参考にして作成する。



8

**出願する** を



## ④提出物の登録

(p.8 参照)

登録 をタップ



## ⑤ファイルの登録

(p.8 参照)

ファイルを選択 をタップし、  
作成した提出物ファイルを選択して  
登録する をタップ



ダウンロード が  
表示されていれば、  
ファイル登録ができた状態



## ⑥出願

(p.8 参照)

出願の確認/同意 で確認後、

出願する をタップ

出願順位は『1』を選択



1大学のみしか出願  
できません。  
複数出願した場合は  
すべて無効となり  
ます。



# 留学総合サポートシステムRyuGO ユーザーマニュアル

関西大学（学生用）

## 各種問い合わせ先

操作方法についてのお問合せは、下記サポートセンターまでお問い合わせください。  
操作以外のお問い合わせは国際部までお願いします。

### プログラム内容の問い合わせ

関西大学 国際部  
TEL:06-6368-1174  
平日9:00~17:00

### RyuGOシステムサポートセンター

TEL 050-3503-1204  
開設時間 10:00~17:00  
土曜・日曜・祝日・年末年始 休み

## GO



パソコンからの  
操作を推奨

- ・ファイルのダウンロード、アップロード
- ・作成
- ・システムの登録



スマートフォンから  
の操作を推奨

- ・メッセージの送受信
- ・タスクの内容確認

スマートフォンからの上記の操作は、画面サイズや操作性の違いにより、一部機能が正しく表示されない場合や操作がうまくいかないことがあります。

上記の操作はパソコンでも可能です。  
重要なメッセージが発信されますので、RyuGOメッセージは毎日確認してください。

## STEP1 仮登録

下記URLを直接入力してください。

<https://www.ryu-go.com/area/p/octf5oftdo4tcsft9/kk5y7l/login.html?univId=KSc6pxu33NEB>

下記のログイン画面が表示されるので、「ユーザー登録をしていない方はこちら」をクリックし、  
**必須** 項目を全て入力したら、画面一番下の「新規登録」をクリックしてください。

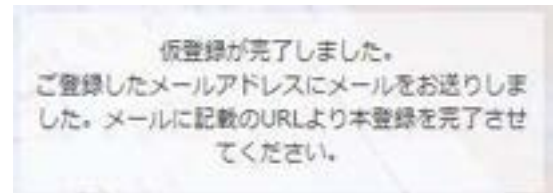


**メールアドレスは  
大学アドレスを入力してください。  
(k+数字6桁@kansai-u.ac.jp)  
今後、重要な通知メール等の配信先となります。**

**自身で設定したパスワードは忘れないように、  
必ずどこかに書き留めておきましょう!**

## STEP2 本登録

①仮登録が完了すると、右記メッセージが表示されます。



②前画面で登録したご自身のメールアドレスに送られてくる本登録用のURLにアクセスすると、本登録が完了となります。



③ログイン画面に再び進み、最初に設定したメールアドレス・パスワードでログインしてください。  
ログイン後、最初に表示されるページがご自身のマイページのトップ画面となり、全ての手続きはここから始めていくことができます。

プロフィールを事前に登録しておけば出願時に入力がスムーズになります。

- ①メニューから、プロフィール設定を選択すると  
プロフィールが表示されます



- ②プロフィールは、以下のセクションに分かれています。  
入力必須項目と、以下の項目を入力してください。

- 基本情報

学籍番号欄は、23-0123のように数字とハイフンのみの表記のものを  
入力（ハイフンの後が3桁の場合は0を付けて必ず4桁で入力）

- 連絡先情報

住所(日本語)は入力必須、英文住所は不要

メールアドレスは、関大メールアドレスとプライベートメールアドレスを入力  
(info@ryu-go.com からのメールを受信設定してください)

- パスポート情報(氏名はパスポート表記の通り入力)

「国籍」、「多重国籍有無」は入力必須

ミドルネームはニックネームではありません

パスポートに表記がある場合のみ入力してください

- 成績／資格情報（英検、TOEIC、IELTS、ハングル検定、TOPIKなどの語学資格)はわかる範囲で入力

- 保護者情報（すべての項目)

- 保証人情報（すべての項目)



- ③各セクションは  ボタンで編集することができます。

①「RyuGO」関西大学専用ページにアクセスください。

②ログイン画面が表示されます。  
メールアドレス、パスワードを入力し  
ログインをタップしてください。

③ログイン後、ホーム画面が表示されます。  
ホーム画面には、出願中や出願途中等  
の留学プログラムの一覧が表示されます。

④画面右上の  をタップすると  
メニューが表示されます。



## ホーム

この画面に戻ってきます  
出願や出願の中断（一時保存）をすると、  
このホーム画面に一覧表示されます。

## 留学プログラム

現在、閲覧可能な留学プログラムの一覧

## メッセージ

大学側から必要な情報が届きます。

## プロフィール設定

出願や留学に必要な個人情報を登録します

## ログアウト

ログアウトします

## 利用規約

当システムの利用規約が表示されます

## プライバシーポリシー

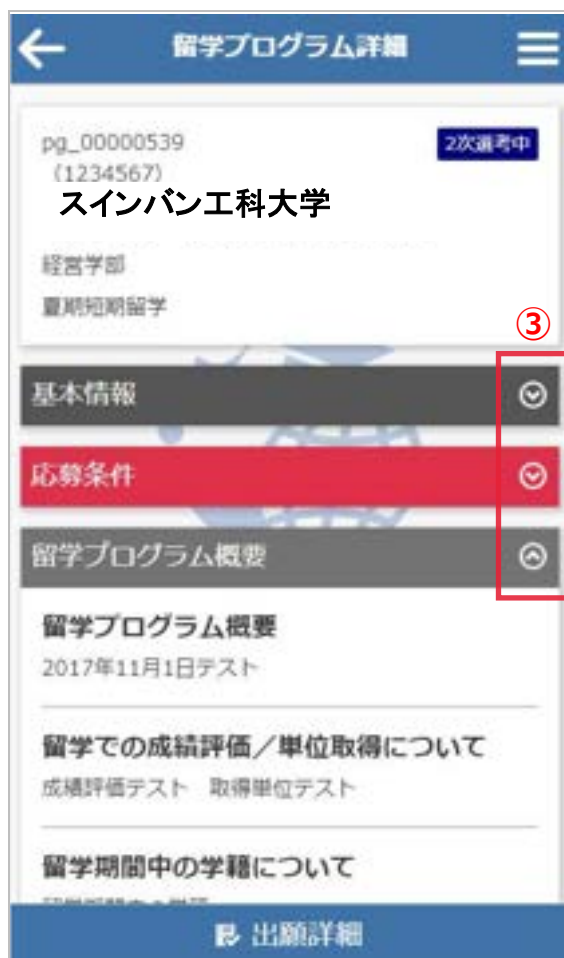
プライバシーポリシーが表示されます



①メニューから留学プログラムをタップすると留学プログラム一覧が表示されます。



②一覧から留学プログラムをタップすると留学プログラム詳細が表示されます。

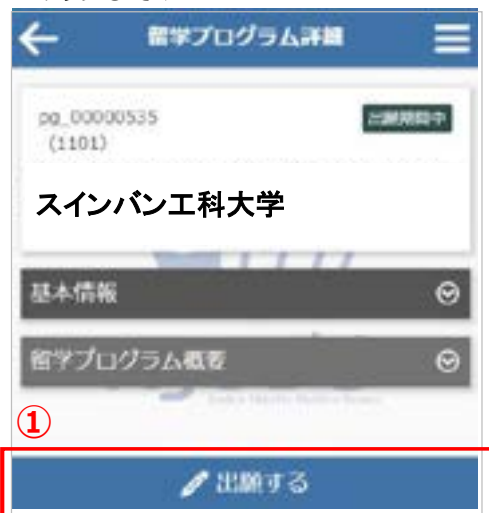


③をタップすると各セクションの内容が表示されます



④をタップすると絞り込み検索画面が表示され、リストの絞り込みができます。

①留学プログラム詳細 **出願する** を  
タップしてください。



※一時保存後は以下に変わります



②出願に必要な項目を入力します。  
(プロフィールを登録済みの場合は省略)



③表示されている提出物ファイルを  
それぞれ登録してください



★入力項目等は各ページ毎で

< 保存して前へ または 保存して次へ >

をタップすることで一時保存でき、  
タイトル下に **一時保留中** と  
表示されます。

※提出物は、  
p.1の【書類作成時の注意点】を  
確認し作成したものを提出すること

④入力や提出物の登録などすべて完了したら **出願する** をタップしてください。  
**一旦出願が完了するとキャンセルはできませんので注意してください。**

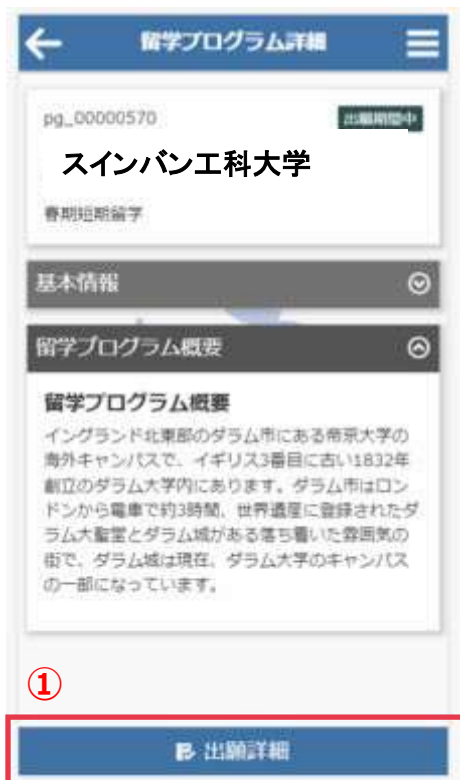


⑤出願が完了すると、出願詳細に  
**出願済** と表示されます。



● 出願後書類に不備がある場合はRyuGOメッセージで通知します。出願後は毎日メッセージを確認してください。

①プログラムをタップして  
留学プログラム記載内容を確認  
出願詳細 をタップ



②添付した提出に不備があり「差戻し」となった場合、データ修正後  
提出物ボタンからファイルを添付しなおしてください。



※添付した不備データを削除し、  
ファイルを選択 から修正した  
データを添付しなおしてください

- 書類に不備のない方から先着順で合格となりますので、「差戻し」となった場合、枠は確保されていません。
- 書類不備の場合はステータスが一旦「辞退」となりRyuGOメッセージで通知があります。その場合は修正したデータを添付しなおし、必ずメッセージでお知らせください。
- データを再添付いただいても枠が埋まる可能性がありますのでご了承ください。

①RyuGOのログイン画面が表示されたら、「パスワードを忘れた方」をクリック。

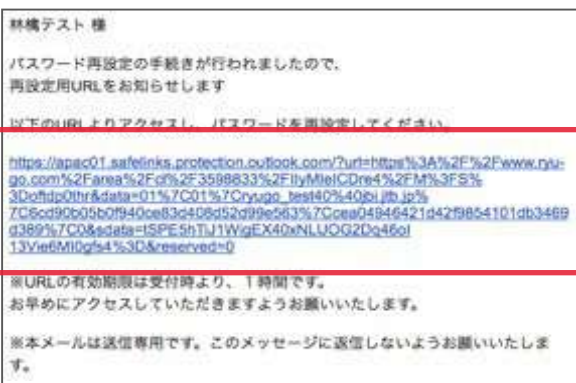


②登録済みのメールアドレスを入力し送信ボタンをクリックします。



③ご自身のアドレス宛に「【RyuGO関西大学】パスワード再設定用URLをお知らせします。」という件名でメールが届きます。メール本文のリンクから手続きを進めます。

④パスワード再設定画面が開いたら、新しいパスワード、確認用パスワードを入力し、送信ボタンを押せばパスワード更新完了です。



※リンクの有効期限はメール受信後1時間となりますので、ご注意ください。