


## 泰日工業大学 Summer プログラム募集要項

参加者自身で航空券手配、プログラム費用の支払いを行う必要があります。

また他の参加者の航空券を含む情報などの共有はできません。完全な個人渡航となります。

プログラム概要	<p>【プログラム実施期間】2025年8月18日(月)～8月26日(火)</p> <p>【実施場所】泰日工業大学(タイ・バンコク)</p> <p>【募集人数】定員なし</p> <p>【コース概要】</p> <ul style="list-style-type: none"> <li>・泰日工業大学(TNI)学生との国際交流</li> <li>・マングローブ植林プログラム</li> <li>・ワットパクナム、アユタヤ観光、タイ伝統衣装着付け体験</li> <li>・タイ・日本の友好と歴史の学習</li> <li>・入門タイ語学習、日本語授業の見学・参加</li> </ul> <p>※詳細は別添スケジュール参照</p> <p>【使用言語】日本語(英語、タイ語能力は不要)</p> <p>【プログラム趣旨】</p> <p>本学の協定校であり、タイ・バンコクに位置する泰日工業大学(TNI)が主催するサマープログラムです。ワットパクナム、アユタヤなどの寺院・遺跡視察、タイ衣装体験など、タイ文化を存分に体感できるとともに、入門タイ語学習、日本とタイの歴史学習など、アカデミックな側面からもタイを学ぶことができます。また、TNIで行われている日本語授業への参加やさまざまなイベントを通じて現地学生との交流機会も多く設けられています。現地では日本人スタッフがサポートしてくれるため、海外が初めての方でも安心して参加できるプログラムです。</p>
応募条件	<ol style="list-style-type: none"> <li>1. 在学中の学部生及び大学院生</li> <li>2. 2025年4月に本学で実施した健康診断を受診済の者</li> <li>3. 出願時に有効なパスポート(入国時6カ月以上有効)を所持していること</li> <li>4. 国際部から指示があったレディネスセミナー動画を必ず視聴すること</li> <li>5. 本プログラムの参加に際し、自身の行動に責任を持ち、何事にも誠実かつ積極的に取り組み、本学を代表するにふさわしい態度を維持できる者</li> </ol>
プログラム費用	<p>プログラム費:20,000バーツ(約85,500円)</p> <p>上記に含まれる内容:ホテル代(朝食込み)、研修費用、実習費用、送迎代</p> <p>※現地到着後、タイバーツで支払い</p> <p>上記費用に含まれないもの:</p> <p>往復航空券(各自手配要)、国内交通費、昼食・夕食代、海外旅行保険、危機管理サポート料(関大TRS)、その他現地でかかる費用</p> <p>※海外旅行保険、危機管理サポート(関大TRS)への加入は必須です</p> <p>加入方法は参加決定後にお知らせします。</p>
奨学金	<p>プログラム修了後、奨学金10,000円を銀行口座へ振込します。</p> <p>※プログラム修了後、報告書および修了証明書を国際部へ提出する必要があります。</p> <p>プログラムを修了できず、修了証明書が発行されなかった場合は、奨学金は支給しません。</p>
単位認定	<p>本プログラムは関西大学での単位認定対象外です。</p>

<p>その他 (留意事項)</p>	<ol style="list-style-type: none"> <li>1. 本プログラムは泰日工業大学主催プログラムです。</li> <li>2. 関西大学から同行者や引率者はいません。一人で渡航、現地滞在するプログラムです。</li> <li>3. 参加決定後は原則留学先大学と学生個人が直接やり取りしていただくことになります。不明点については留学先大学の担当者に直接質問していただく、またはご自身で調べて対応していただく必要があり、原則国際部は仲介しません。参加決定後は留学先大学からの連絡をこまめに確認してください。</li> <li>4. プログラム修了後、指定の期日までに報告書(指定フォームあり)および修了証明書を国際部へ提出してください。</li> <li>5. 関西大学では日本アイラック安心サポートデスク「緊急時安否確認システム(プロ・ファインダー)」に加入し、有事の際の学生の安否確認などの危機対応を行います。システムに関する費用については、大学負担であるため、学生個人による支払いは不要ですが、渡航前に必ずプロ・ファインダー登録を行ってください。登録方法については参加決定後に個別に通知します。</li> <li>6. 渡航先の治安状況等、予期しない事態によりプログラムが中止、または中断されることがあります。また、本学の判断により、参加者の渡航前にプログラムへの参加を辞退する場合があります。</li> <li>7. プログラム出願後のキャンセルは受け付けません。</li> <li>8. プログラム全体の最少催行人員(28名)に満たない場合、プログラムが中止になる可能性があります。催行可否は6月30日頃に決定される予定です。</li> </ol>
<p>キャンセル ポリシー</p>	<p>プログラム出願後のキャンセルは受け付けません。 出願前に保証人とも相談のうえ、よく検討したうえで申し込んでください。</p>
<p>航空券手配 について</p>	<p><b>【重要】往復航空券は各自手配が必要ですが、国際部から指示があるまで航空券の予約はしないでください。</b></p> <ul style="list-style-type: none"> <li>・往路:タイ・スワンナプーム空港に8月18日(月)に到着する便を予約すること</li> <li>・復路:タイ・スワンナプーム空港を8月26日(火)20時以降に出発する便を予約すること</li> </ul> <p>※8月18日の「朝8時」と「夕16時」の2回に空港でピックアップあり    ※8月26日プログラム終了後は、必ず大学が用意した送迎車で空港まで移動すること    ※往復ともにスワンナプーム空港/日本発着の便を予約してください。  <b>乗り継ぎ以外の他国および他エリアの経由は禁止します。</b></p>
<p>応募方法 (先着順)</p>	<p>RyuGO システムから申込み。別添の RyuGO システムマニュアルを必ず確認しておくこと。</p> <div style="text-align: right;">  </div> <p><b>【RyuGO システム】</b> <a href="https://www.ryugo.com/area/p/octf5oftdo4tcsft9/kk5y7I/login.html?univId=KSc6pxu33NEB">https://www.ryugo.com/area/p/octf5oftdo4tcsft9/kk5y7I/login.html?univId=KSc6pxu33NEB</a>    以下の提出物3点が出願時に RyuGO から提出されていない場合は出願無効となります。</p> <ol style="list-style-type: none"> <li>① パスポートコピー</li> <li>② 誓約書</li> </ol> <p>※一度印刷し「学生署名」「保証人署名」欄は必ず本人が直筆で記入したうえで、記入済の書面の写真(jpeg)もしくは PDF データを提出すること。直筆でないもの、明らかに代筆と思われるものは出願書類不備とみなし、出願無効とします。</p> <ol style="list-style-type: none"> <li>③ Summer プログラム出願時チェックシート・志望理由書 (②.③については RyuGO ダウンロードファイルから取得すること)</li> </ol> <p>募集開始:6月16日(月)9時～    募集締切:6月19日(木)13時</p>

支払い	<p>海外旅行保険、危機管理サポート料(3,000 円)は(株)JTB 京都支店へ支払いとなります。          支払い方法については、参加者へ別途案内します。          ※海外旅行保険目安 (9 日間の場合 4,770 円)</p>			
国際部主催 レディネス セミナー	<p>参加決定者は留学前後に国際部が実施する各種オリエンテーション、セミナーへの出席もしくはセミナー動画視聴が必須です。下記日程で実施しますので、必ず出席してください。授業以外の理由での欠席を認めません(アルバイトによる欠席も不可です)。          一部を除きオリエンテーション・セミナーはオンライン(zoom)で実施しますが、カメラをオンにしていない場合は欠席扱いとします。そのため、カメラをオンにできる環境にて参加できるようにスケジュール管理を行ってください(参加のための場所確保が難しい場合は、国際部から空き教室の案内を行いますのでそちらも活用してください)。</p> <p>【レディネスセミナー日程】</p>			
	動画視聴・ミニッツペーパー提出必須	留学前に知っておきたいジェンダー・人種と交差性 の話		
	動画視聴・ミニッツペーパー提出必須	危機管理セミナー		
10 月中旬(予定)	10:00~12:00	任意	プログラム振り返りワークショップ (事後研修)	
留学相談	<p>1人での渡航や現地滞在が不安、本学の短期留学について情報が欲しい方はご相談ください。グループ派遣のプログラムやテーマ設定があるプログラム等、短期プログラムについてご紹介します。</p> <p>国際部短期留学プログラム担当者との相談(1 回 30 分)を希望される方は、          以下より予約をしてください(Zoom での相談も可能です)。</p> <p><a href="https://calendly.com/gogaku/30min?back=1&amp;month=2023-09">https://calendly.com/gogaku/30min?back=1&amp;month=2023-09</a></p>			
問合せ先	<p>【本プログラム内容についてのお問合せ】          担当部署：泰日工業大学 国際協力奨学金部 担当者：児崎氏          E-mail:daisuke@tni.ac.th</p>			



## 泰日工業大学(TNI)サマープログラム 参加者の手引き (抜粋)

### ■日本からタイへ

参加者は各自航空券を手配しタイ王国へ入国してください。また、事前にフライトナンバーおよびタイ到着時間を自分の所属する学校の担当者の方へお知らせ下さい。

8月18日の「朝8時」と「夕16時」の2回(変更の可能性あり)にスワンナプーム空港で皆さんをピックアップし、宿泊施設(タヤホテル Thaya Hotel)までお送りします。できるだけ、ピックアップの時間に合わせたフライトでお越しください。

### ■宿泊施設への Check-In

8月18日に空港から指定宿泊施設であるタヤホテルに送迎します。フロントに宿泊費を払う必要はありません。Check-Inは各自で行っていただきますが、適宜 TNI スタッフがアシストします。この日以前にバンコクに到着される予定の方は前もって TNI スタッフまでご連絡下さい。

### ■タヤホテル Thaya Hotel Bangkok について

1. ホテルには日本語が理解できるスタッフはおりません。英語またはタイ語で会話してください。
2. 2人1部屋になります。場合によっては3人1部屋となる場合もあります。ご了承下さい。
3. タヤホテルはバンコク市街地から東に11.5Km。TNIから歩いて6分の距離です。すぐ近くにコンビニやスーパーマーケットもあります。一人だけでの夜の外出避けてください。プログラム参加者や TNI の学生と行くようにしてください。
4. タヤホテルの近所には Lotus(ロータス)という大きなスーパーマーケットがあります。日用品はそこですべて揃えることができます。やよい軒、KFC、タイスキ屋さんなどもあります。
5. タヤホテルから大学までは約400m(徒歩6分)です。

### ■プログラム期間中について

1. 新しい環境下では調子を崩しやすいものです。暴飲暴食、夜更かしはせず、体調を整えながら規則正しい生活をしてください(タイは日本に比べ2時間遅い時差があります)。
2. TNI の学生から無理に誘われても全て応じる必要はありませんので、自分の体調を考えてお付き合いをして下さい。No とははっきり言う事も時には必要です。
3. TNI 敷地内は飲酒喫煙厳禁です。学生として誇りある行動をお願いします。
4. 電子タバコ(加熱式たばこ)はタイ国内に持ち込み禁止。所持も違法となります。
5. プログラム費の支払いが必要な方は8月19日、前半の講義終了後に集めます。あらかじめタイバーツを現金で準備しておいて下さい。日本円、クレジットカードでの支払いは不可。
6. 8月26日にこのプログラムは終了です。この日の帰国フライトのみ、車で空港へ送ります(16:30頃。スワンナプーム空港のみの対応)。空港までは30分程かかります。20時以降の帰国便であれば、空港到着まで十分な余裕があります。
7. 帰国する際、仲良くなった TNI 学生が送迎してくれる場合、TNI スタッフに一言連絡をお願い致します。また空港カウンターでの Check-In は2時間前に済ませて下さい。その時間を考慮した上で空港に着く事をお勧めします。
8. TNI のスタッフや学生が皆さんの旅を全力でサポートしますが、基本自分の事は自分でやるという、自己責任の気持ちで望んで下さい。ここは日本ではありません。貴重品は各自で責任をもって保管する、危ない事はしない、等という至極当たり前の事は必ず肝に銘じてお守り下さい。

### ■健康管理面

日本語を話す医師、看護師または通訳を介しての診察とキャッシュレスサービスを希望する場合、大学から6Kmの所にバンコク病院があります。( <http://www.bangkokhospital.com> )

日本人医師がおりますが、常駐しているわけではありません。体の不調を覚えたら我慢せず、すぐ周りの TNI 職員や学生にお知らせ下さい。我慢は禁物です。飲料水は市内また地方でも簡単に入手できます。宿泊施設の近くにはセブンイレブンやファミリーマートがあります。飲料水は1日 13-20 バーツです。

## 泰日工業大学(TNI)サマープログラム 2025 FAQ (抜粋)

Q・タヤホテルでは服の洗濯は可能ですか。

A・タヤホテルにコインランドリーが設置されています。詳しくはホテルフロントにお尋ねください。

Q・相部屋になるなら、同じ大学の知った仲間とにしてほしい。

A・学生の交流を促す意味で、敢えて他大学の生徒と相部屋にしています。日本人同士だけでなく、外国の学生と一緒に部屋になることもあります。

Q・ホテル周辺の治安はどうか？深夜のチェックインでも安全ですか？

A・指定のタヤホテルは泰日工業大学から徒歩6分の距離にあり、治安の良いところですが、やはり昼間のチェックインをお勧めします。また、夜中の一人歩きは絶対に避けてください。

Q・お寺拝観の際は、どのような服装をすればよいですか？

A・お寺ではホットパンツ、ノースリーブシャツなどの露出度の高い服装は避けてください。

Q・マングローブ植樹には何が必要ですか。

A・水着・着替え・タオル・サンダル・日焼け止め、石けん等の用意を忘れないで下さい。タイの日差しは思っている以上に強いです。植林は、深さ 50cm ほどの非常に歩きにくい粘度の高い泥の中で行います。割れた貝殻等が落ちており素足だと足を怪我します。脛(すね)までしっかり覆った厚手の靴下の使用をお勧めします(現地で 50 パーツで購入も可能)。また、泥の汚れはなかなか落ちません。汚れてもいい靴と服をお持ちください。終了後シャワーが利用できます。着替えを多めに準備してきてください。

Q・ビザは必要ですか？

A・外務省 領事サービスセンターウェブサイトによると、「日本国旅券所持者は、入国目的が観光の場合、ビザなしで 30 日間の滞在が認められています。」と説明されております。

タイ王国大使館ウェブサイト <http://www.thaiembassy.jp/rte1/>

Q・滞在中の食費は一般的にいくらくらい必要でしょうか。

A・朝はホテルの朝食がついていますので、昼・夜に食費がかかります。昼は学食 60 パーツ、夜は 150 パーツ、水やお茶などで 40 パーツと考えると 1 日あたり 250 パーツとなります。9 日の滞在とすると、250 パーツ×10 日=2,500 パーツ=10,600 円となります。また、ナイトマーケットなどでの飲食は意外と高くなります。楽しみたい場合には少し余分に持って来て下さい。

Q・お土産代・雑費も含めて、トータルでいくらくらい持参した方が良いですか。


A・お土産代・雑費を 20,000 円として前述の食費 10,600 円と合計すると 30,600 円。それにプログラム費(宿泊費含む)の 85,500 円(20,000 パーツ)を合わせると、116,100 円となります。

Q・両替はどこでするのが良いですか。

A・日本国内またはタイの空港での両替をお勧めします。預けた大きな荷物が出てくるまでの時間を利用して、両替してしまいましょう。TNI の近隣には日本円を取り扱った両替店がありません。ご注意ください。

Q・アメニティグッズや生活に必要なものを購入できるお店はありますか。

A・ホテルから歩いて 10 分のところに「ロータス」という大きなスーパーマーケットがあります。食料品から家電まで揃っているので、困ることは無いと思います。また、隣接の「ロンドンストリート」には「やよい軒」、「タイスキレストラン MK」や「鉄板焼き宮崎」などのレストランがあります。



**TNI**



たい にち

泰日工業大学

**SUMMER PROGRAM**

バンコク  
アユタヤ



開催期間

8月18日（月）から  
8月26日（火）まで

参加費

(宿泊費・研修・実習・送迎・朝食込み)

**20,000**バーツ

(約85,500円)

プログラムのハイライト

- 泰日工業大学 (TNI) 学生との国際交流
- マングローブ植林プログラム
- ワットパクナム観光
- アユタヤ観光・タイ伝統衣装着付け体験
- タイ・日本の友好と歴史の学習
- 入門タイ語学習
- 日本語授業の見学・参加
- 日本人教職員による安心のサポート体制

注意事項

- 参加費は宿泊・研修・実習・送迎等を含む。
- 昼・夜の食事代、航空券代は含まれない。
- 参加費支払いはタイバーツのみ。
- 航空券 (タイ⇄日本) の手配は各自で行うこと
- 送迎はスワナプーム空港。8時・16時の2回。
- ホテルは朝食付。2人1部屋。
- 最少催行人数に満たない場合、中止または延期となる可能性があります。



以前のサマープログラムの動画は左のQRコードから見られます。

TNI 国際協力奨学金部: [こさき daisuke@tni.ac.th](mailto:daisuke@tni.ac.th)

## TNI Summer Program 2025 (18-26 August ) 9 days

<b>Day 1 (Mon 18 August 2025)</b>	
	Arrive Suvarnabhumi Airport, Pick up to the hotel
	Check in at Thaya Hotel Bangkok
14.00/16.00	pick up 2 times (one in the morning / one in the afternoon)
<b>Day 2 (Tue 19 August 2025)</b>	
8.00	Breakfast at Hotel
9.45	Come to TNI by walk
10.00-11.00	Orientation and brief on Life in Bangkok / and Lecture in Japanese on the relationship & history between Thailand and Japan, by Mr.Daisuke Kosaki (E502)
11.00-11.10	Short Break
11.10-11.30	(Continued) Lecture in Japanese on "Introduction to Thailand", by Mr.Daisuke Kosaki
11.30-13.00	Welcome Lunch hosted by TNI (E502)
13.30-14.30	Thai Traditional Dance & Thai music instrument by TNI Students (E502/E503)
14.30-14.45	break
14.45-15.30	Show time by J-students (TNI Buddy can join)
15.30	Return to Thaya Hotel Bangkok/Free time
<b>Day 3 (Wed 20 Aug 2025)</b>	
8.00	Breakfast at Hotel
9.00	Come to TNI by walk
9.30-10.50	Introduction of Thai Language, learn and enjoy with Thai language for daily communication by TNI Students (E502)
10.50-11.00	Short Break
11.00-12.00	Introduction of Thai Language, learn and enjoy with Thai language for daily communication by TNI Students (E502)
12.00-13.30	Lunch at TNI Canteen (by yourself)
13.30-14.30	Group chatting with TNI students, Mr.Masashi Inoue and Ms.Yuko Imamura (Room...?)
14.30	Free time
	Return to Thaya Hotel Bangkok
<b>Day 4 (Thu 21 August 2025)</b>	
7.00	Breakfast at Hotel
7.30	Depart for Wat Chai Wattanaram
9.30-12.00	Wat Chai Wattanaram
	Dress on Thai Traditional Costume
12.00-13.00	Lunch box
13.00	Depart for Wat Yai Chai Mongkhon
13.15-14.00	Wat Yai Chai Mongkhon
14.00	Depart for Wat Mahathat
14.15-15.00	Visit Wat Mahathat
15.00-16.00	Free time/ shopping or buy souvenirs
16.00	Back to Bangkok
17.00	Return to Thaya Hotel Bangkok/Free time

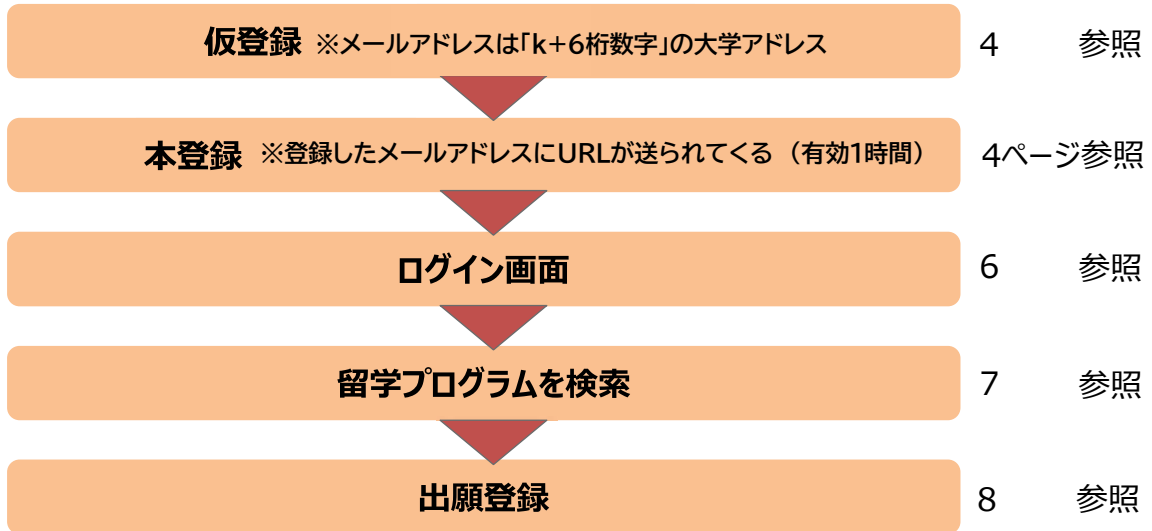
<b>Day 5 (Fri 22 August 2025)</b>	
7.00	Breakfast at Hotel
7.30	Depart for Mangrove Afforestation Program
9.30	Arrive Phuyaichong Mangrove Afforestation, Samut Songkram Province
10.00	Lecture about the knowledge of the mangrove and guided tour by the community (English and Thai language)
10.00-12.30	Activity of mangrove ecosystem
12.30-13.30	Seafood Lunch on Krateang which is the most famous of Samutsongkram Province
14.00	Back to Bangkok
16.00	Return to Thaya Hotel Bangkok/Free time
<b>Day 6 (Sat 23 August 2025)</b>	
	Free time and return to Thaya Hotel Bangkok
<b>Day 7 (Sun 24 August 2025)</b>	
	Free time and return to Thaya Hotel Bangkok
<b>Day 8 (Mon 25 August 2025)</b>	
7.00	Breakfast at Hotel
8.00	Depart for Wat Paknam Phasi Charoen
9.30-11.30	Wat Paknam Phasi Charoen
11.30-12.30	Depart for Icon Siam
12.30-14.30	Lunch by yourself at Icon Siam
15.00	Back to Thaya Hotel/Free Time
<b>Day 9 (Tue 26 August 2025)</b>	
7.00	Breakfast at Hotel
10.30	Check-Out and Come to TNI by walk
11.00-12.00	Conclusion on the program (A601)
12.00-12.30	Certificate Ceremony by Assoc.Prof.Dr.Mangkorn Rodprapakorn (A601)
12.30-15.30	Farewell Party (A601)
15.30	End of program and go to Suvarnaphumi Airport

# 出願の流れ

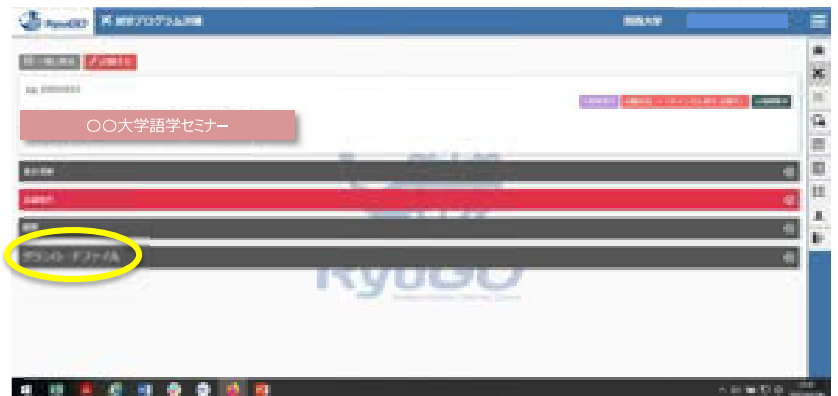
RyuGOシステムから申込

★必ず**パソコン**を利用。スマホ・タブレットからは入力不可

<https://www.ryu-go.com/area/p/octf5oftdo4tcsft9/kk5y7I/login.html?univId=KSc6pxu33NEB>



7

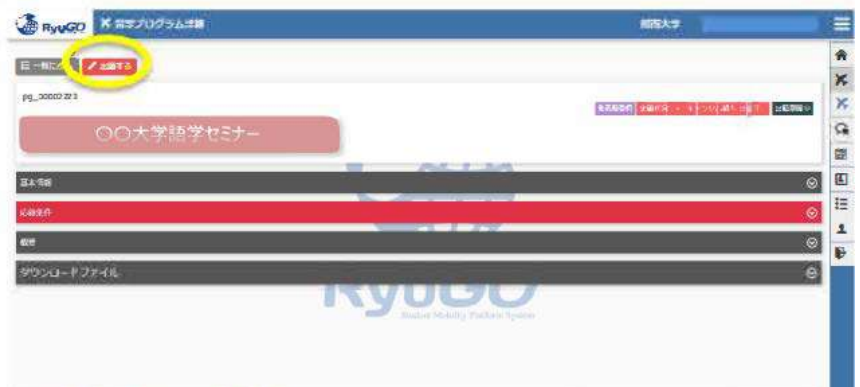


ダウンロードファイルから誓約書と出願時チェックシート・志望理由書をダウンロードし、募集要項に記載された「誓約書」および「出願時チェックシート・志望理由書」の提出例を参考に作成する。



8

出願する を



## ④ 提出物の登録

(p.8 参照)

登録 をタップ



## ⑤ ファイルの登録

(p.8 参照)

ファイルを選択 をタップし、  
作成した提出物ファイルを選択して  
登録する をタップ



ダウンロード が  
表示されていれば、  
ファイル登録ができた状態



## ⑥ 出願

(p.8 参照)

出願の確認/同意 で確認後、

出願する をタップ

出願順位は「1」を選択



1大学のみしか出願  
できません。  
複数出願した場合は  
すべて無効となり  
ます。



# 留学総合サポートシステムRyuGO ユーザーマニュアル

関西大学（学生用）

## 各種問い合わせ先

操作方法についてのお問合せは、下記サポートセンターまでお問い合わせください。  
操作以外のお問い合わせは国際部までお願いします。

### プログラム内容の問い合わせ

関西大学 国際部  
TEL:06-6368-1174  
平日9:00~17:00

### RyuGOシステムサポートセンター

TEL 050-3503-1204  
開設時間 10:00~17:00  
土曜・日曜・祝日・年末年始 休み

## GO



パソコンからの  
操作を推奨

- ・ファイルのダウンロード、アップロード
- ・作成
- ・システムの登録

スマートフォンからの上記の操作は、画面サイズや操作性の違いにより、一部機能が正しく表示されない場合や操作がうまくいかないことがあります。



スマートフォンから  
の操作を推奨

- ・メッセージの送受信
- ・タスクの内容確認

上記の操作はパソコンでも可能です。  
重要なメッセージが発信されますので、RyuGO  
メッセージは毎日確認してください。

## STEP1 仮登録

下記URLを直接入力してください。

<https://www.ryu-go.com/area/p/octf5oftdo4tcsft9/kk5y7l/login.html?univId=KSc6pxu33NEB>

下記のログイン画面が表示されるので、「ユーザー登録をしていない方はこちら」をクリックし、  
必須 項目を全て入力したら、画面一番下の「新規登録」をクリックしてください。

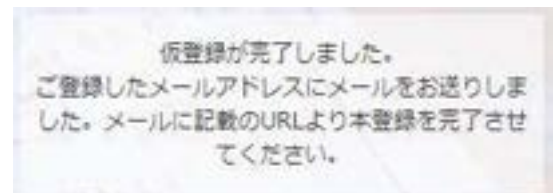


**メールアドレスは  
大学アドレスを入力してください。  
(k+数字6桁@kansai-u.ac.jp)  
今後、重要な通知メール等の配信先となります。**

**自身で設定したパスワードは忘れないように、  
必ずどこかに書き留めておきましょう!**

## STEP2 本登録

①仮登録が完了すると、右記メッセージが表示されます。



②前画面で登録したご自身のメールアドレスに送られてくる本登録用のURLにアクセスすると、本登録が完了となります。



③ログイン画面に再び進み、最初に設定したメールアドレス・パスワードでログインしてください。ログイン後、最初に表示されるページがご自身のマイページのトップ画面となり、全ての手続きはここから始めていくことができます。

プロフィールを事前に登録しておけば出願時に入力がスムーズになります。

- ①メニューから、プロフィール設定を選択すると  
プロフィールが表示されます



- ②プロフィールは、以下のセクションに分かれています。  
入力必須項目と、以下の項目を入力してください。

- 基本情報

学籍番号欄は、23-0123のように数字とハイフンのみの表記のものを  
入力（ハイフンの後が3桁の場合は0を付けて必ず4桁で入力）

- 連絡先情報

住所(日本語)は入力必須、英文住所は不要

メールアドレスは、関大メールアドレスとプライベートメールアドレスを入力  
(info@ryu-go.com からのメールを受信設定してください)

- パスポート情報(氏名はパスポート表記の通り入力)

「国籍」、「多重国籍有無」は入力必須

ミドルネームはニックネームではありません

パスポートに表記がある場合のみ入力してください

- 成績／資格情報（英検、TOEIC、IELTS、ハングル検定、TOPIKなどの語学資格)はわかる範囲で入力

- 保護者情報（すべての項目)

- 保証人情報（すべての項目)



- ③各セクションは  ボタンで編集することができます。

①「RyuGO」関西大学専用ページにアクセスください。

②ログイン画面が表示されます。  
メールアドレス、パスワードを入力し  
ログインをタップしてください。

③ログイン後、ホーム画面が表示されます。  
ホーム画面には、出願中や出願途中等  
の留学プログラムの一覧が表示されます。

④画面右上の  をタップすると  
メニューが表示されます。



## ホーム

この画面に戻ってきます  
出願や出願の中断（一時保存）をすると、  
このホーム画面に一覧表示されます。

## 留学プログラム

現在、閲覧可能な留学プログラムの一覧

## メッセージ

大学側から必要な情報が届きます。

## プロフィール設定

出願や留学に必要な個人情報を登録します

## ログアウト

ログアウトします

## 利用規約

当システムの利用規約が表示されます

## プライバシーポリシー

プライバシーポリシーが表示されます



①メニューから留学プログラムをタップすると留学プログラム一覧が表示されます。



②一覧から留学プログラムをタップすると留学プログラム詳細が表示されます。

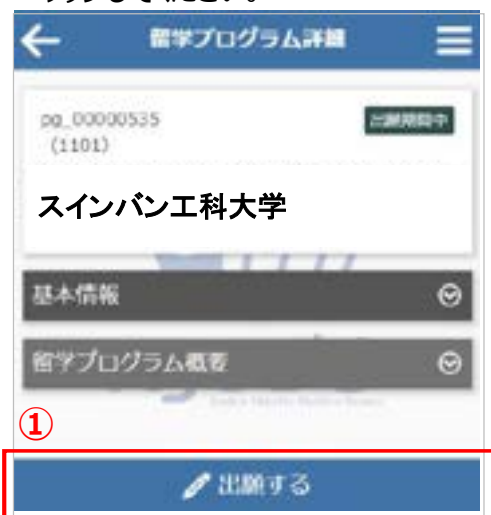


③をタップすると各セクションの内容が表示されます

④をタップすると絞り込み検索画面が表示され、リストの絞り込みができます。



①留学プログラム詳細 **出願する** を  
タップしてください。



※一時保存後は以下に変わります



②出願に必要な項目を入力します。  
(プロフィールを登録済みの場合は省略)



③表示されている提出物ファイルを  
それぞれ登録してください



★入力項目等は各ページ毎で

< 保存して前へ または 保存して次へ >

をタップすることで一時保存でき、  
タイトル下に **一時保留中** と  
表示されます。

※提出物は、  
p.1の【書類作成時の注意点】を  
確認し作成したものを提出すること

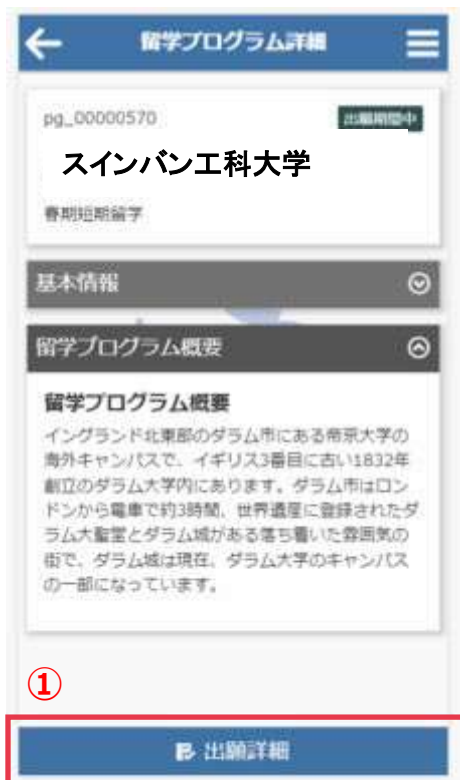
④入力や提出物の登録などすべて完了したら **出願する** をタップしてください。  
**一旦出願が完了するとキャンセルはできませんので注意してください。**

⑤出願が完了すると、出願詳細に  
**出願済** と表示されます。



● 出願後書類に不備がある場合はRyuGOメッセージで通知します。出願後は毎日メッセージを確認してください。

①プログラムをタップして  
留学プログラム記載内容を確認  
出願詳細 をタップ



②添付した提出に不備があり「差戻し」となった場合、データ修正後  
提出物ボタンからファイルを添付しなおしてください。



※添付した不備データを削除し、  
ファイルを選択 から修正した  
データを添付しなおしてください

- 書類に不備のない方から先着順で合格となりますので、「差戻し」となった場合、枠は確保されていません。
- 書類不備の場合はステータスが一旦「辞退」となりRyuGOメッセージで通知があります。その場合は修正したデータを添付しなおし、必ずメッセージでお知らせください。
- データを再添付いただいても枠が埋まる可能性がありますのでご了承ください。

